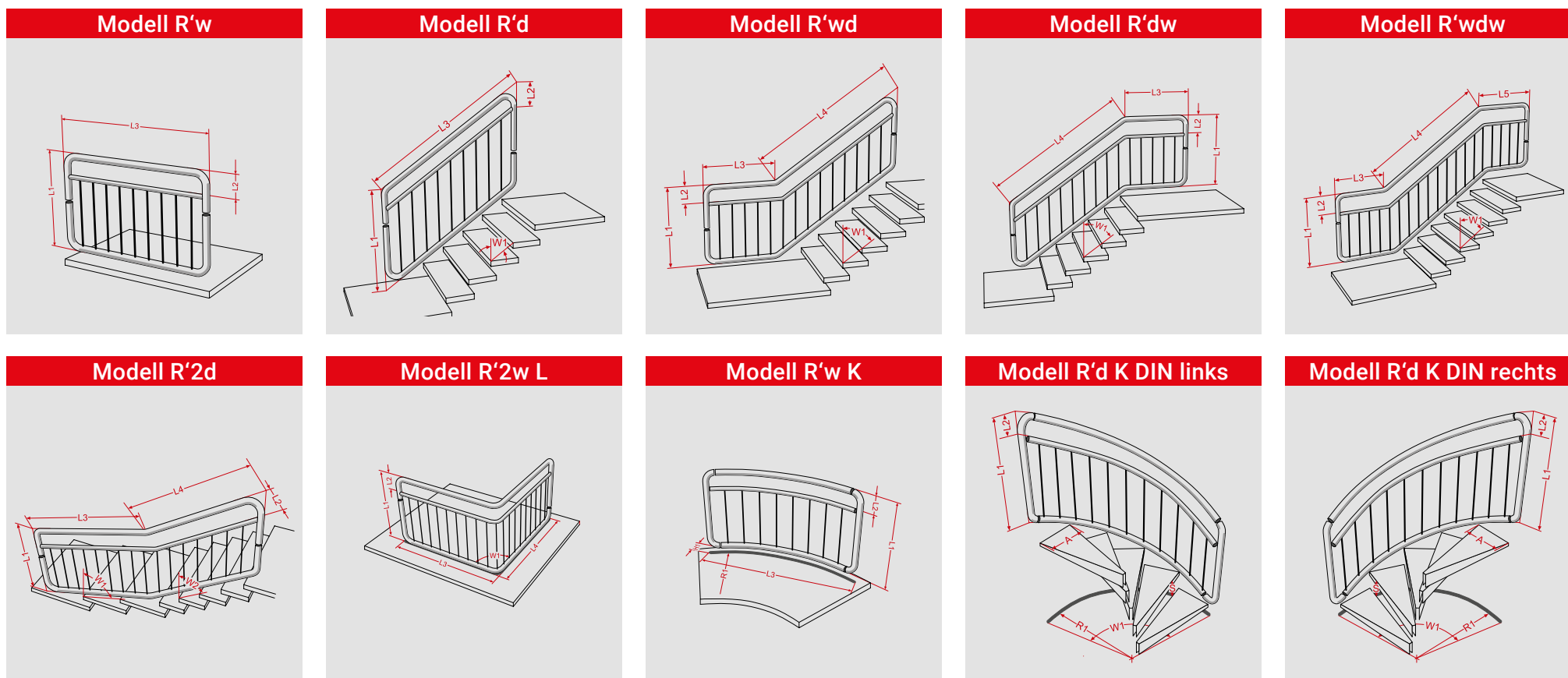


# Aufmaßblätter Stabgeländer PRESTO

## Modelle R'



PRESTO Stabgeländer mit Ober- und Mittelgurt

## Modell R'w

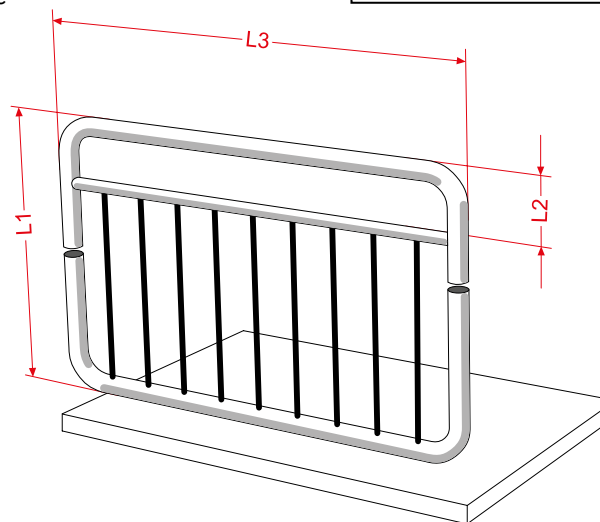
### Aufmaßblatt Stabgeländer Presto

**Wir bitten um:**

- |  |   |
|--|---|
| <input type="checkbox"/> ein Angebot             | <input type="checkbox"/> Fertigung        |
| <input type="checkbox"/> Lieferung per Spedition | <input type="checkbox"/> Abholung ab Werk |
| <input type="checkbox"/> Zusammenbau             | <input type="checkbox"/> Einzelteile      |

**Kundenanschrift**

**Hinweis:**  
Der Stababstand wird von uns berechnet ( $a < 120$  mm).



### Erforderliche Maßangaben\* z dem Modell R'w

Pos.	Ihre Position	Stückzahl	Material	Ø Obergurt	Ø Mittelgurt	Ø Stab	L1	L2	L3				
1													
2													
3													
4													
5													
6													
7													
8													
9													
10													

\*Alle Maßangaben in Millimeter (mm) bzw. Grad (°)

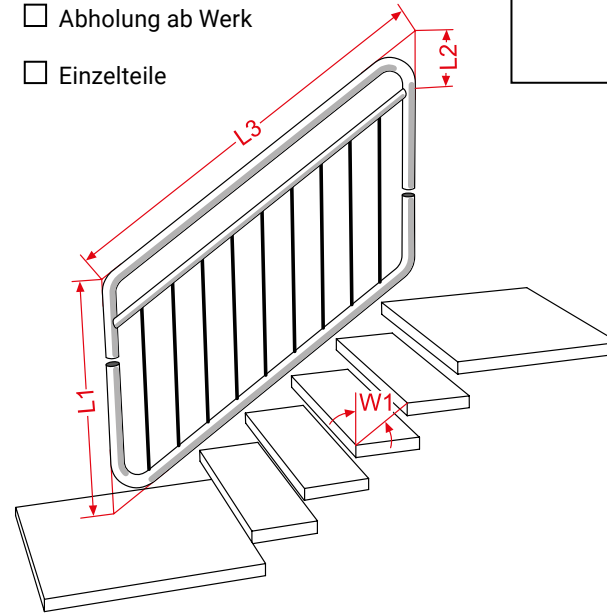
## Modell R'd

### Aufmaßblatt Stabgeländer Presto

**Wir bitten um:**

- |  |   |
|--|---|
| <input type="checkbox"/> ein Angebot             | <input type="checkbox"/> Fertigung        |
| <input type="checkbox"/> Lieferung per Spedition | <input type="checkbox"/> Abholung ab Werk |
| <input type="checkbox"/> Zusammenbau             | <input type="checkbox"/> Einzelteile      |

Kundenanschrift



**Hinweis:**

Der Stababstand wird von uns berechnet (a<120 mm).

### Erforderliche Maßangaben\* zu dem Modell R'd

Pos.	Ihre Position	Stückzahl	Material	Ø Obergurt	Ø Mittelgurt	Ø Stab	L1	L2	L3	W1			
1													
2													
3													
4													
5													
6													
7													
8													
9													
10													

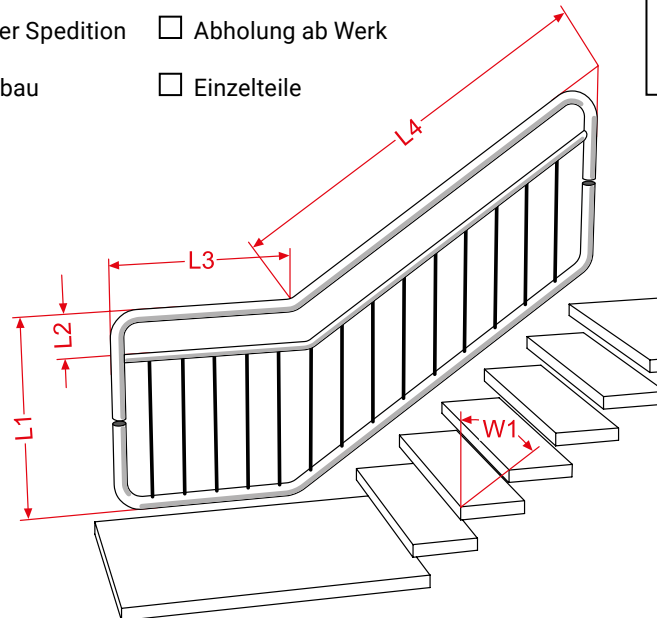
\*Alle Maßangaben in Millimeter (mm) bzw. Grad (°)

**Modell R'wd**  
Aufmaßblatt Stabgeländer Presto

Wir bitten um:

- ein Angebot                       Fertigung  
 Lieferung per Spedition       Abholung ab Werk  
 Zusammenbau                       Einzelteile

Kundenanschrift



**Hinweis:**  
Der Stababstand wird von uns berechnet (a<120 mm).

**Erforderliche Maßangaben\* zu dem Modell R'wd**

Pos.	Ihre Position	Stückzahl	Material	Ø Obergurt	Ø Mittelgurt	Ø Stab	L1	L2	L3	L4	W1		
1													
2													
3													
4													
5													
6													
7													
8													
9													
10													

\*Alle Maßangaben in Millimeter (mm) bzw. Grad (°)

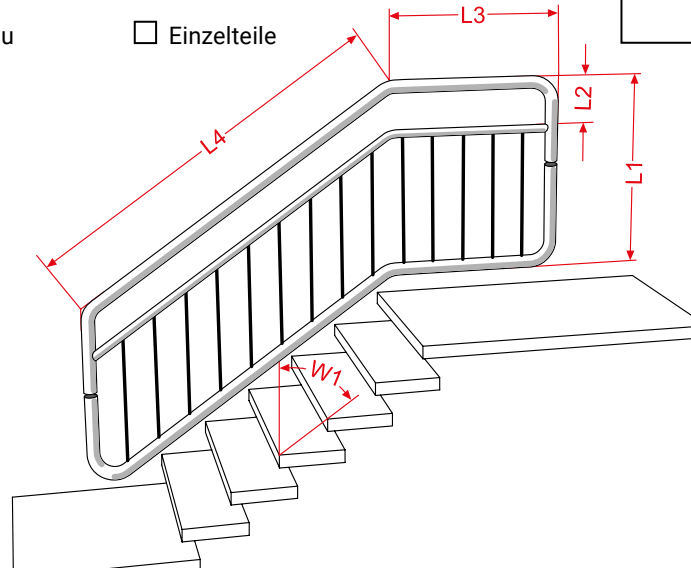
**Modell R'dw**  
Aufmaßblatt Stabgeländer Presto

Wir bitten um:

- ein Angebot
- Fertigung
- Lieferung per Spedition
- Abholung ab Werk
- Zusammenbau
- Einzelteile

Kundenanschrift

**Hinweis:**  
Der Stababstand wird von uns berechnet (a<120 mm).



**Erforderliche Maßangaben\* zu dem Modell R'dw**

Pos.	Ihre Position	Stückzahl	Material	Ø Obergurt	Ø Mittelgurt	Ø Stab	L1	L2	L3	L4	W1		
1													
2													
3													
4													
5													
6													
7													
8													
9													
10													

\*Alle Maßangaben in Millimeter (mm) bzw. Grad (°)

## Modell R'wdw

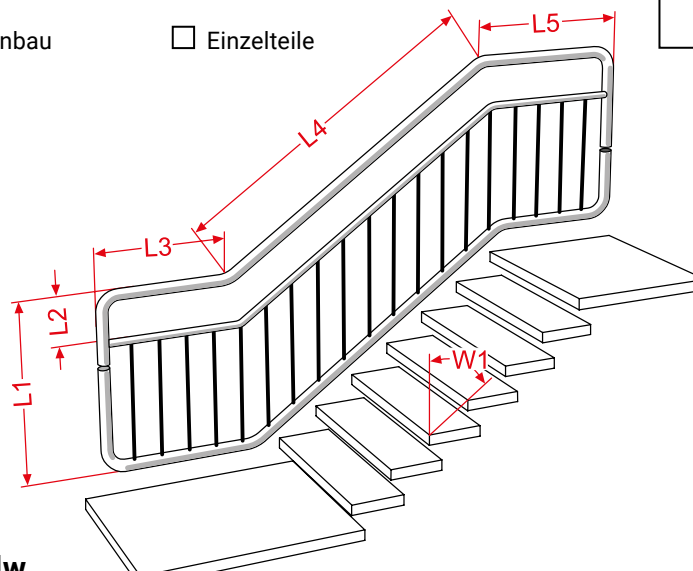
### Aufmaßblatt Stabgeländer Presto

**Wir bitten um:**

- ein Angebot                       Fertigung  
 Lieferung per Spedition       Abholung ab Werk  
 Zusammenbau                       Einzelteile

Kundenanschrift

**Hinweis:**  
Der Stababstand wird von uns berechnet (a<120 mm).



### Erforderliche Maßangaben\* zu dem Modell R'wdw

Pos.	Ihre Position	Stückzahl	Material	Ø Obergurt	Ø Mittelgurt	Ø Stab	L1	L2	L3	L4	L5	W1	
1													
2													
3													
4													
5													
6													
7													
8													
9													
10													

\*Alle Maßangaben in Millimeter (mm) bzw. Grad (°)

## Modell R'2d

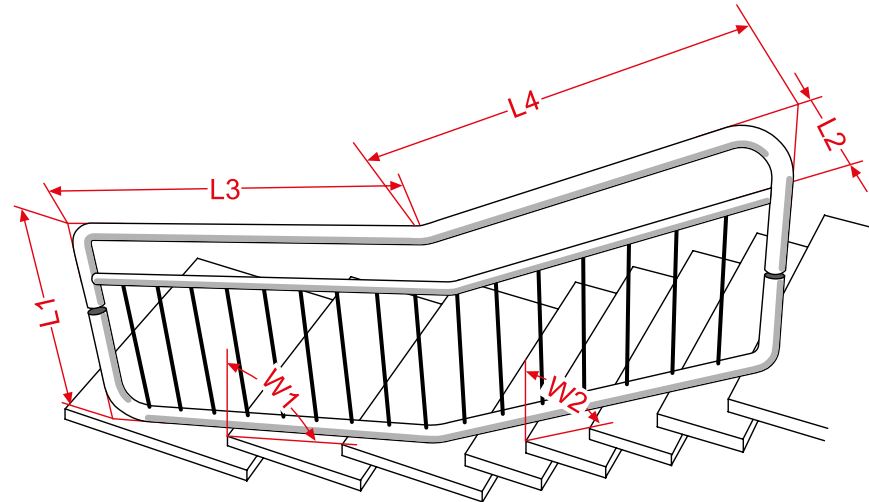
### Aufmaßblatt Stabgeländer Presto

**Wir bitten um:**

- |  |   |
|--|---|
| <input type="checkbox"/> ein Angebot             | <input type="checkbox"/> Fertigung        |
| <input type="checkbox"/> Lieferung per Spedition | <input type="checkbox"/> Abholung ab Werk |
| <input type="checkbox"/> Zusammenbau             | <input type="checkbox"/> Einzelteile      |

Kundenanschrift

**Hinweis:**  
Der Stababstand wird von uns berechnet ( $a < 120$  mm).



### Erforderliche Maßangaben\* zu dem Modell R'2d

Pos.	Ihre Position	Stückzahl	Material	Ø Obergurt	Ø Mittelgurt	Ø Stab	L1	L2	L3	L4	W1	W2	
1													
2													
3													
4													
5													
6													
7													
8													
9													
10													

\*Alle Maßangaben in Millimeter (mm) bzw. Grad (°)

## Modell R'2w L

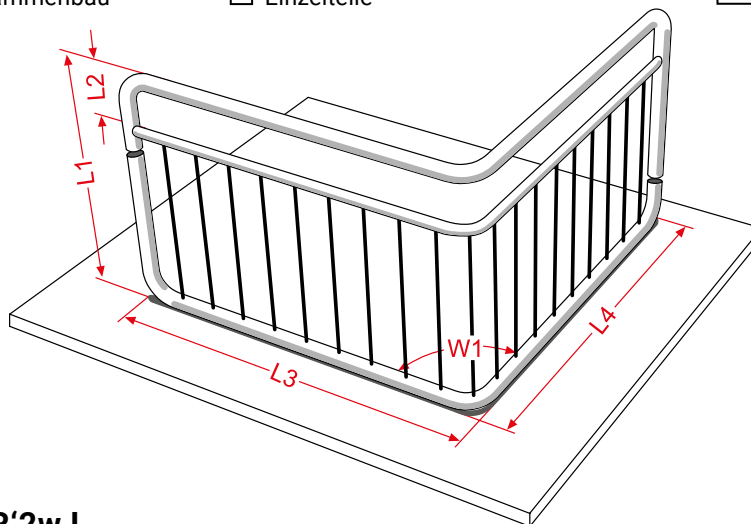
### Aufmaßblatt Stabgeländer Presto

**Wir bitten um:**

- ein Angebot                       Fertigung  
 Lieferung per Spedition       Abholung ab Werk  
 Zusammenbau                       Einzelteile

Kundenanschrift

**Hinweis:**  
Der Stababstand wird von uns berechnet (a<120 mm).



### Erforderliche Maßangaben\* zu dem Modell R'2w L

Pos.	Ihre Position	Stückzahl	Material	Ø Obergurt	Ø Mittelgurt	Ø Stab	L1	L2	L3	L4	W1		
1													
2													
3													
4													
5													
6													
7													
8													
9													
10													

\*Alle Maßangaben in Millimeter (mm) bzw. Grad (°)



## Modell R'w K

### Aufmaßblatt Stabgeländer Presto

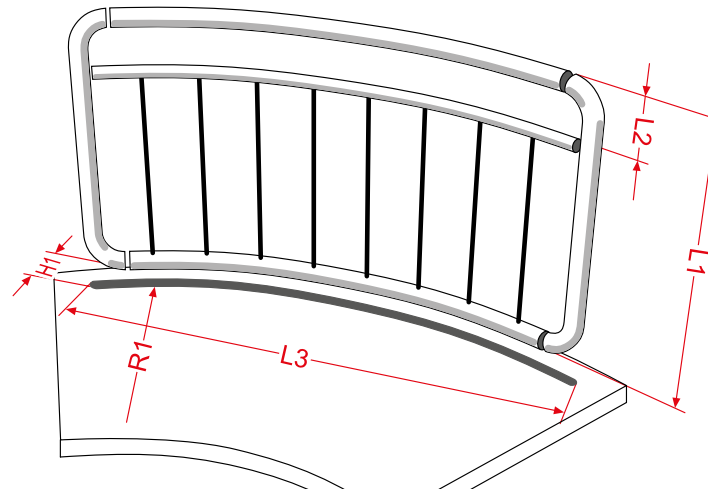
**Wir bitten um:**

- |  |   |
|--|---|
| <input type="checkbox"/> ein Angebot             | <input type="checkbox"/> Fertigung        |
| <input type="checkbox"/> Lieferung per Spedition | <input type="checkbox"/> Abholung ab Werk |
| <input type="checkbox"/> Zusammenbau             | <input type="checkbox"/> Einzelteile      |

Kundenanschrift

**Hinweis:**

Der Stababstand wird von uns berechnet ( $a < 120$  mm).



### Erforderliche Maßangaben\* zu dem Modell R'w K

Pos.	Ihre Position	Stückzahl	Material	Ø Obergurt	Ø Mittelgurt	Ø Stab	L1	L2	L3	H1	R1		
1													
2													
3													
4													
5													
6													
7													
8													
9													
10													

\*Alle Maßangaben in Millimeter (mm) bzw. Grad (°)

## Modell R'd K DIN links

### Aufmaßblatt Stabgeländer Presto

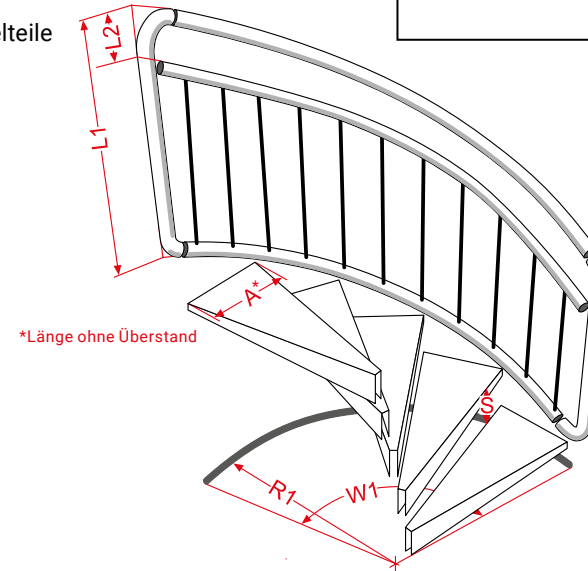
**Wir bitten um:**

- |  |   |
|--|---|
| <input type="checkbox"/> ein Angebot             | <input type="checkbox"/> Fertigung        |
| <input type="checkbox"/> Lieferung per Spedition | <input type="checkbox"/> Abholung ab Werk |
| <input type="checkbox"/> Zusammenbau             | <input type="checkbox"/> Einzelteile      |

Kundenanschrift

**Hinweis:**

Der Stababstand wird von uns berechnet ( $a < 120$  mm).



### Erforderliche Maßangaben\* zu dem Modell R'd K DIN links

Pos.	Ihre Position	Stückzahl	Material	Ø Obergurt	Ø Mittelgurt	Ø Stab	L1	L2	S	A	R1		
1													
2													
3													
4													
5													
6													
7													
8													
9													
10													

\*Alle Maßangaben in Millimeter (mm) bzw. Grad (°)

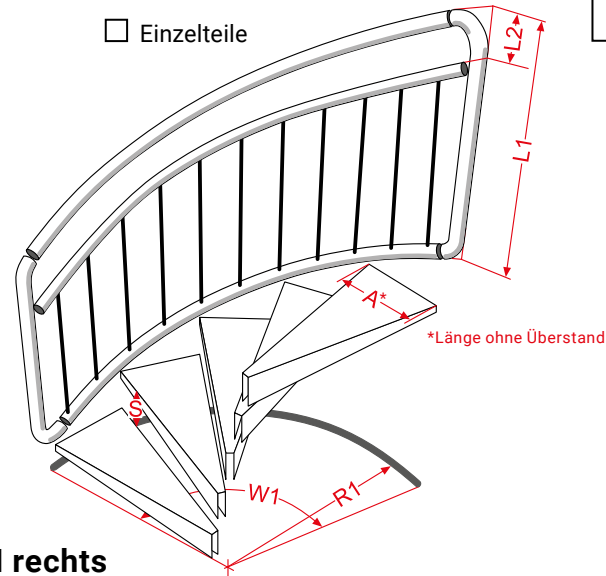
## Modell R'd K DIN rechts

### Aufmaßblatt Stabgeländer Presto

**Wir bitten um:**

- |  |   |
|--|---|
| <input type="checkbox"/> ein Angebot             | <input type="checkbox"/> Fertigung        |
| <input type="checkbox"/> Lieferung per Spedition | <input type="checkbox"/> Abholung ab Werk |
| <input type="checkbox"/> Zusammenbau             | <input type="checkbox"/> Einzelteile      |

Kundenanschrift



**Hinweis:**

Der Stababstand wird von uns berechnet ( $a < 120$  mm).

### Erforderliche Maßangaben\* zu dem Modell R'd K DIN rechts

Pos.	Ihre Position	Stückzahl	Material	Ø Obergurt	Ø Mittelgurt	Ø Stab	L1	L2	S	A	R1		
1													
2													
3													
4													
5													
6													
7													
8													
9													
10													

\*Alle Maßangaben in Millimeter (mm) bzw. Grad (°)