SAAGE TREPPEN
... wir machen's einfach.

Aufmaßblätter Stabgeländer PRESTO

Modelle U'

Modell U'w

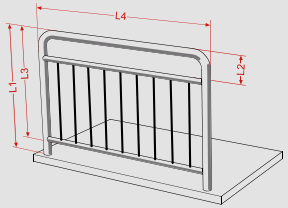

Modell U'd

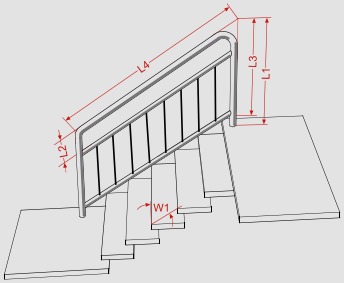

Modell U'wd

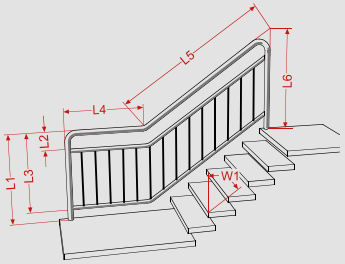

Modell U'dw

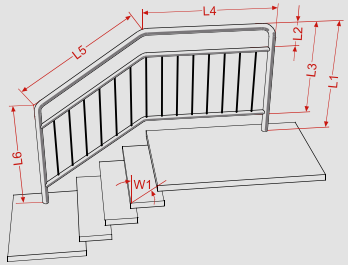

Modell U'wdw

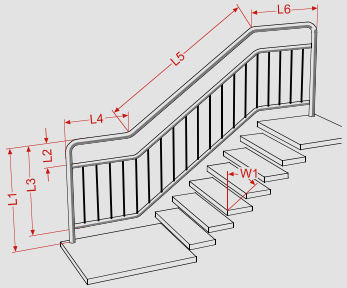

Modell U'2d

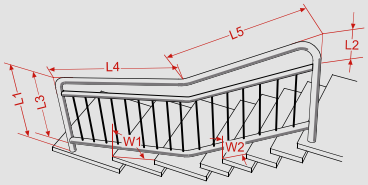

Modell U'2w L

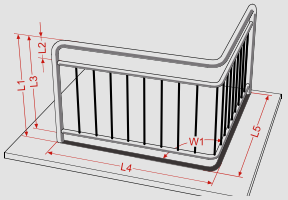

Modell U'w K

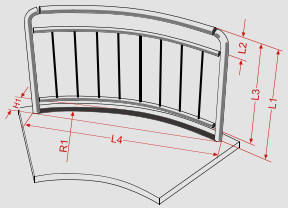

Modell U'd K DIN links

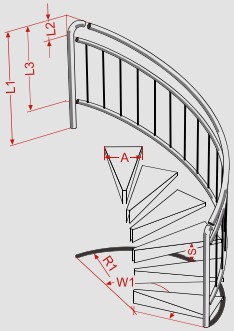

Modell U'd K DIN rechts

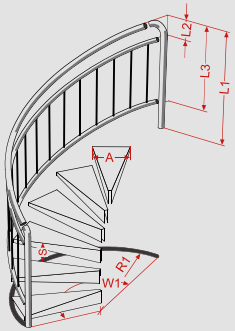

PRESTO Stabgeländer mit Ober-, Mittel- und Untergurt

SAAGE TREPPEN
... wir machen's einfach.

SAAGE Treppenbau & Biegetechnik GmbH & Co. KG
Am Hotschgraf 1 ▪ D-41334 Nettetal-Leuth

Ansprechpartner: Lars Oemmelen
Tel.: +49 2157 815912
Fax: +49 2157 8159812
Email: lars.oemmelen@saage.com

Modell U'w

Aufmaßblatt Stabgeländer Presto

Wir bitten um:

- ☐ ein Angebot
- ☐ Fertigung
- ☐ Lieferung per Spedition
- ☐ Abholung ab Werk
- ☐ Zusammenbau
- ☐ Einzelteile

Kundenanschrift

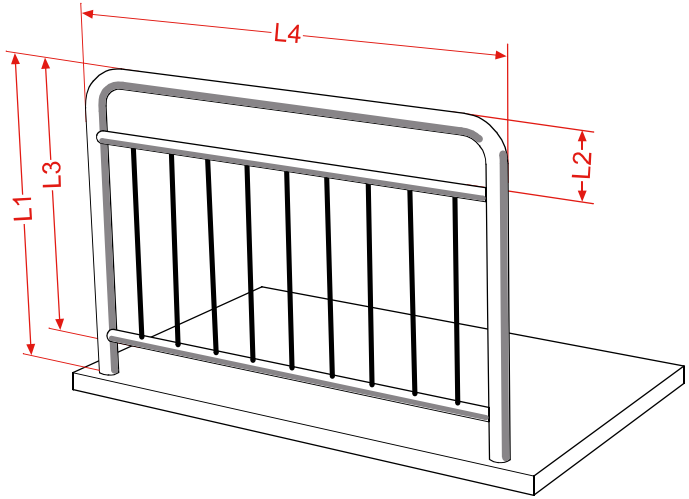

Hinweis:
Der Stababstand wird von uns berechnet (a<120 mm).

Erforderliche Maßangaben* zu dem Modell U'w

Pos.	Ihre Position	Stückzahl	Material	Ø Obergurt	Ø Mittelgurt	Ø Untergurt	Ø Stab	L1	L2	L3	L4		
1													
2													
3													
4													
5													
6													
7													
8													
9													
10													

*Alle Maßangaben in Millimeter (mm) bzw. Grad (°)

SAAGE TREPPEN
... wir machen's einfach.

SAAGE Treppenbau & Biegetechnik GmbH & Co. KG
Am Hotschgraf 1 ▪ D-41334 Nettetal-Leuth

Ansprechpartner: Lars Oemmelen
Tel.: +49 2157 815912
Fax: +49 2157 8159812
Email: lars.oemmelen@saage.com

Modell U'd

Aufmaßblatt Stabgeländer Presto

Wir bitten um:

- ☐ ein Angebot
- ☐ Fertigung
- ☐ Lieferung per Spedition
- ☐ Abholung ab Werk
- ☐ Zusammenbau
- ☐ Einzelteile

Kundenanschrift

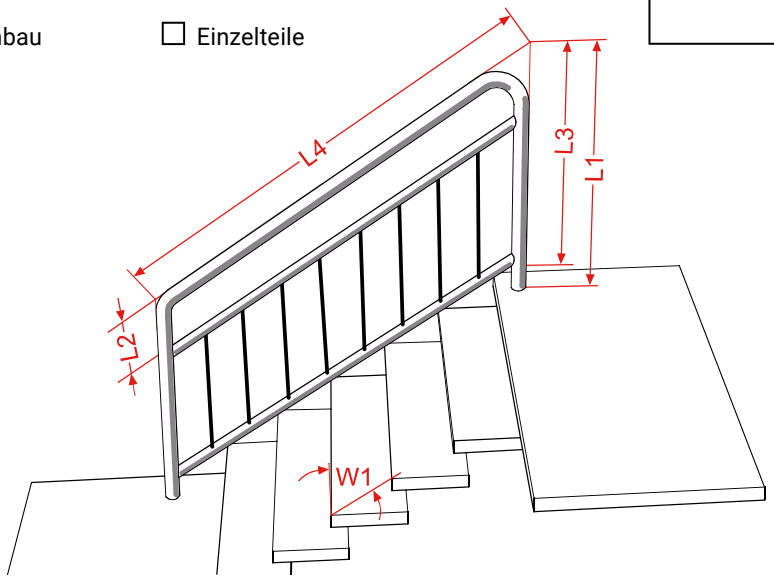

Hinweis:
Der Stababstand wird von uns berechnet (a<120 mm).

Erforderliche Maßangaben* zu dem Modell U'd

Pos.	Ihre Position	Stückzahl	Material	Ø Obergurt	Ø Mittelgurt	Ø Untergurt	Ø Stab	L1	L2	L3	L4	W1	
1													
2													
3													
4													
5													
6													
7													
8													
9													
10													

*Alle Maßangaben in Millimeter (mm) bzw. Grad (°)

SAAGE TREPPEN
... wir machen's einfach.

SAAGE Treppenbau & Biegetechnik GmbH & Co. KG
Am Hotschgraf 1 ▪ D-41334 Nettetal-Leuth

Ansprechpartner: Lars Oemmelen
Tel.: +49 2157 815912
Fax: +49 2157 8159812
Email: lars.oemmelen@saage.com

Modell U'wd

Aufmaßblatt Stabgeländer Presto

Wir bitten um:

- ☐ ein Angebot
- ☐ Fertigung
- ☐ Lieferung per Spedition
- ☐ Abholung ab Werk
- ☐ Zusammenbau
- ☐ Einzelteile

Kundenanschrift

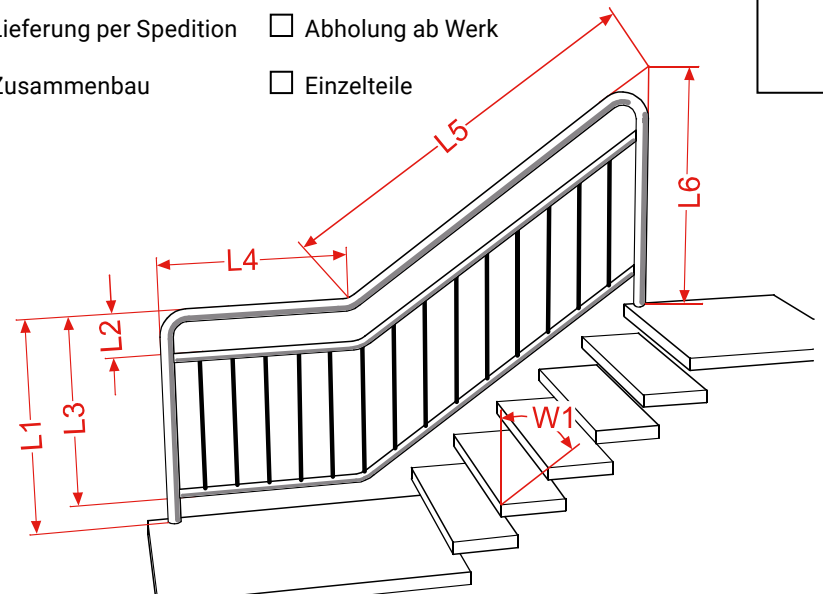

Hinweis:
Der Stababstand wird von uns berechnet (a<120 mm).

Erforderliche Maßangaben* zu dem Modell U'wd

Pos.	Ihre Position	Stückzahl	Material	Ø Obergurt	Ø Mittelgurt	Ø Untergurt	Ø Stab	L1	L2	L3	L4	L5	L6	W1
1														
2														
3														
4														
5														
6														
7														
8														
9														
10														

*Alle Maßangaben in Millimeter (mm) bzw. Grad (°)

SAAGE TREPPEN
... wir machen's einfach.

SAAGE Treppenbau & Biegetechnik GmbH & Co. KG
Am Hotschgraf 1 ▪ D-41334 Nettetal-Leuth

Ansprechpartner: Lars Oemmelen
Tel.: +49 2157 815912
Fax: +49 2157 8159812
Email: lars.oemmelen@saage.com

Modell U'dw

Aufmaßblatt Stabgeländer Presto

Wir bitten um:

- ☐ ein Angebot
- ☐ Fertigung
- ☐ Lieferung per Spedition
- ☐ Abholung ab Werk
- ☐ Zusammenbau
- ☐ Einzelteile

Kundenanschrift

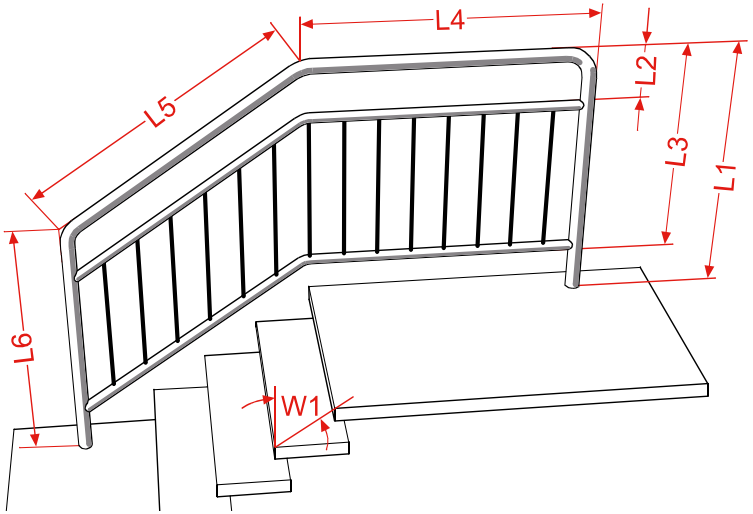

Hinweis:
Der Stababstand wird von uns berechnet (a<120 mm).

Erforderliche Maßangaben* zu dem Modell U'dw

Pos.	Ihre Position	Stückzahl	Material	Ø Obergurt	Ø Mittelgurt	Ø Untergurt	Ø Stab	L1	L2	L3	L4	L5	L6	W1
1														
2														
3														
4														
5														
6														
7														
8														
9														
10														

*Alle Maßangaben in Millimeter (mm) bzw. Grad (°)

SAAGE TREPPEN
... wir machen's einfach.

SAAGE Treppenbau & Biegetechnik GmbH & Co. KG
Am Hotschgraf 1 ▪ D-41334 Nettetal-Leuth

Ansprechpartner: Lars Oemmelen
Tel.: +49 2157 815912
Fax: +49 2157 8159812
Email: lars.oemmelen@saage.com

Modell U'wdw

Aufmaßblatt Stabgeländer Presto

Wir bitten um:

- ☐ ein Angebot
- ☐ Fertigung
- ☐ Lieferung per Spedition
- ☐ Abholung ab Werk
- ☐ Zusammenbau
- ☐ Einzelteile

Kundenanschrift

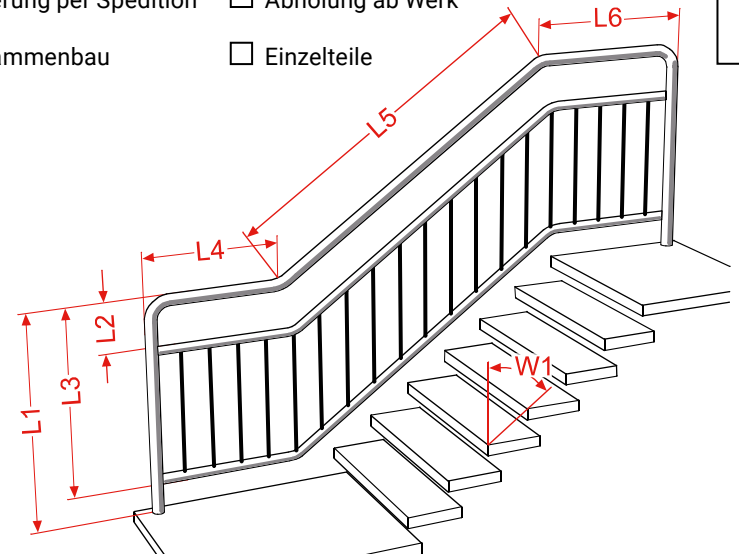

Hinweis:
Der Stababstand wird von uns berechnet (a<120 mm).

Erforderliche Maßangaben* zu dem Modell U'wdw

Pos.	Ihre Position	Stückzahl	Material	Ø Obergurt	Ø Mittelgurt	Ø Untergurt	Ø Stab	L1	L2	L3	L4	L5	L6	W1
1														
2														
3														
4														
5														
6														
7														
8														
9														
10														

*Alle Maßangaben in Millimeter (mm) bzw. Grad (°)

SAAGE TREPPEN
... wir machen's einfach.

SAAGE Treppenbau & Biegetechnik GmbH & Co. KG
Am Hotschgraf 1 ▪ D-41334 Nettetal-Leuth

Ansprechpartner: Lars Oemmelen
Tel.: +49 2157 815912
Fax: +49 2157 8159812
Email: lars.oemmelen@saage.com

Modell U'2d

Aufmaßblatt Stabgeländer Presto

Wir bitten um:

- ☐ ein Angebot
- ☐ Fertigung
- ☐ Lieferung per Spedition
- ☐ Abholung ab Werk
- ☐ Zusammenbau
- ☐ Einzelteile

Kundenanschrift

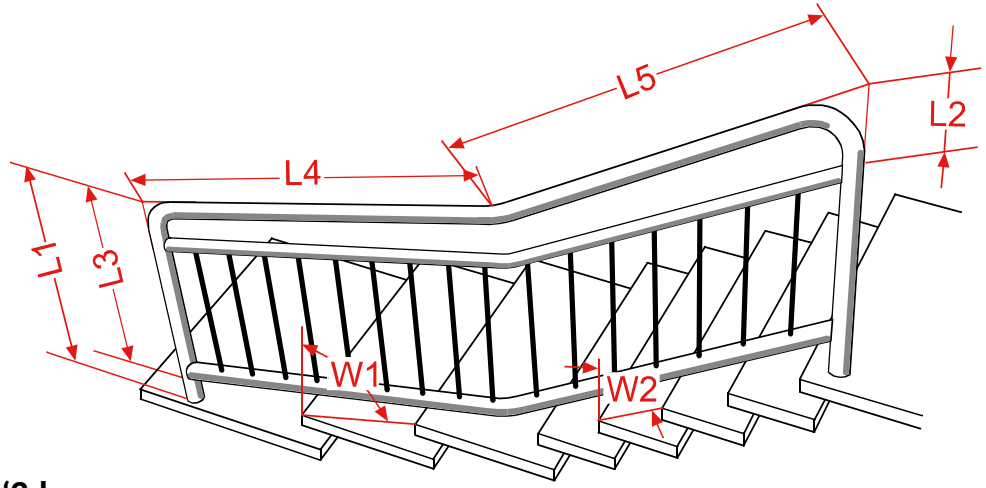

Hinweis:
Der Stababstand wird von uns berechnet (a<120 mm).

Erforderliche Maßangaben* zu dem Modell U'2d

Pos.	Ihre Position	Stückzahl	Material	Ø Obergurt	Ø Mittelgurt	Ø Untergurt	Ø Stab	L1	L2	L3	L4	L5	W1	W2
1														
2														
3														
4														
5														
6														
7														
8														
9														
10														

*Alle Maßangaben in Millimeter (mm) bzw. Grad (°)

SAAGE TREPPEN
... wir machen's einfach.

SAAGE Treppenbau & Biegetechnik GmbH & Co. KG
Am Hotschgraf 1 ▪ D-41334 Nettetal-Leuth

Ansprechpartner: Lars Oemmelen
Tel.: +49 2157 815912
Fax: +49 2157 8159812
Email: lars.oemmelen@saage.com

Modell U'2w L

Aufmaßblatt Stabgeländer Presto

Wir bitten um:

- ☐ ein Angebot
- ☐ Fertigung
- ☐ Lieferung per Spedition
- ☐ Abholung ab Werk
- ☐ Zusammenbau
- ☐ Einzelteile

Kundenanschrift

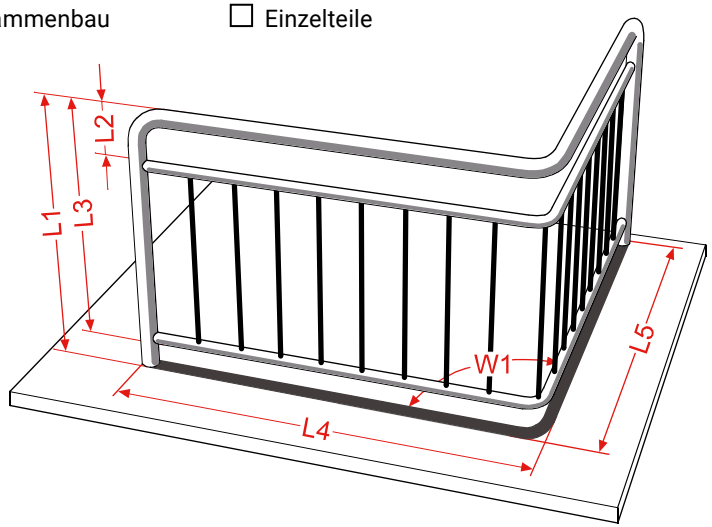

Hinweis:
Der Stababstand wird von uns berechnet (a<120 mm).

Erforderliche Maßangaben* zu dem Modell U'2w L

Pos.	Ihre Position	Stückzahl	Material	Ø Obergurt	Ø Mittelgurt	Ø Untergurt	Ø Stab	L1	L2	L3	L4	L5	W1
1													
2													
3													
4													
5													
6													
7													
8													
9													
10													

*Alle Maßangaben in Millimeter (mm) bzw. Grad (°)

SAAGE TREPPEN
... wir machen's einfach.

SAAGE Treppenbau & Biegetechnik GmbH & Co. KG
Am Hotschgraf 1 ▪ D-41334 Nettetal-Leuth

Ansprechpartner: Lars Oemmelen
Tel.: +49 2157 815912
Fax: +49 2157 8159812
Email: lars.oemmelen@saage.com

Modell U'w K

Aufmaßblatt Stabgeländer Presto

Wir bitten um:

- ☐ ein Angebot
- ☐ Fertigung
- ☐ Lieferung per Spedition
- ☐ Abholung ab Werk
- ☐ Zusammenbau
- ☐ Einzelteile

Kundenanschrift

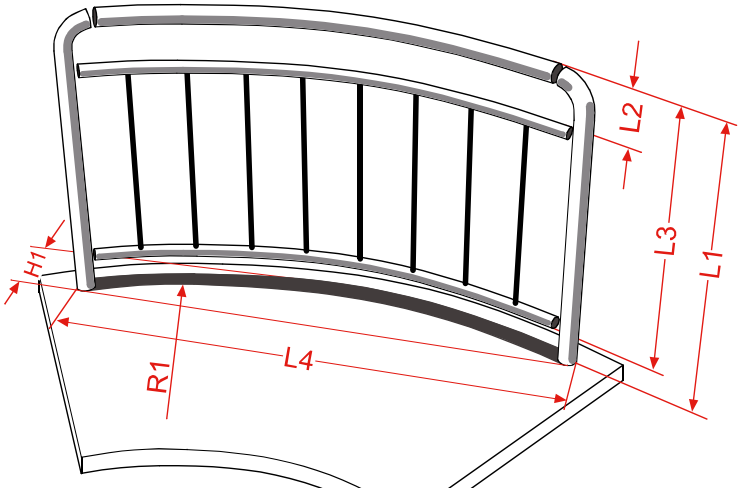

Hinweis:
Der Stababstand wird von uns berechnet (a<120 mm).

Erforderliche Maßangaben* zu dem Modell U'w K

Pos.	Ihre Position	Stückzahl	Material	Ø Obergurt	Ø Mittelgurt	Ø Untergurt	Ø Stab	L1	L2	L3	L4	H1	R1
1													
2													
3													
4													
5													
6													
7													
8													
9													
10													

*Alle Maßangaben in Millimeter (mm) bzw. Grad (°)

SAAGE TREPPEN
... wir machen's einfach.

SAAGE Treppenbau & Biegetechnik GmbH & Co. KG
Am Hotschgraf 1 ▪ D-41334 Nettetal-Leuth

Ansprechpartner: Lars Oemmelen
Tel.: +49 2157 815912
Fax: +49 2157 8159812
Email: lars.oemmelen@saage.com

Modell U'dk DIN links

Aufmaßblatt Stabgeländer Presto

Kundenanschrift

Wir bitten um:

- ☐ ein Angebot
- ☐ Fertigung
- ☐ Lieferung per Spedition
- ☐ Abholung ab Werk
- ☐ Zusammenbau
- ☐ Einzelteile

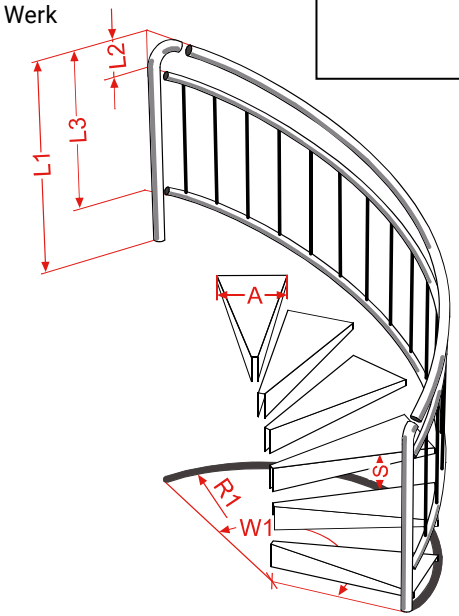

Hinweis:
Der Stababstand wird von uns berechnet (a<120 mm).

Erforderliche Maßangaben* zu dem Modell U'dk DIN links

Pos.	Ihre Position	Stückzahl	Material	Ø Obergurt	Ø Mittelgurt	Ø Untergurt	Ø Stab	L1	L2	L3	S	A	R1
1													
2													
3													
4													
5													
6													
7													
8													
9													
10													

*Alle Maßangaben in Millimeter (mm) bzw. Grad (°)

SAAGE TREPPEN
... wir machen's einfach.

SAAGE Treppenbau & Biegetechnik GmbH & Co. KG
Am Hotschgraf 1 ▪ D-41334 Nettetal-Leuth

Ansprechpartner: Lars Oemmelen
Tel.: +49 2157 815912
Fax: +49 2157 8159812
Email: lars.oemmelen@saage.com

Modell U'dk DIN rechts

Aufmaßblatt Stabgeländer Presto

Wir bitten um:

- ☐ ein Angebot
- ☐ Fertigung
- ☐ Lieferung per Spedition
- ☐ Abholung ab Werk
- ☐ Zusammenbau
- ☐ Einzelteile

Kundenanschrift

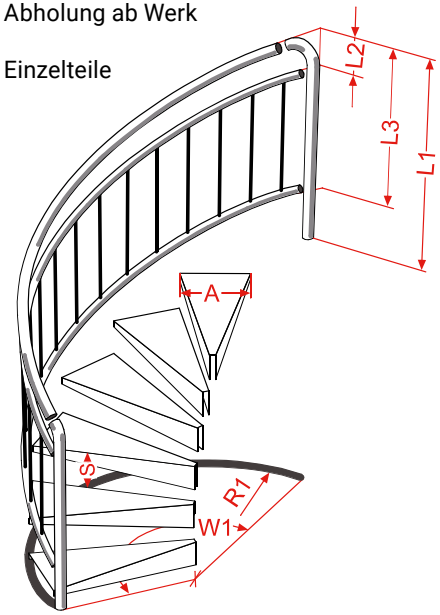

Hinweis:
Der Stababstand wird von uns berechnet (a<120 mm).

Erforderliche Maßangaben* zu dem Modell U'dk DIN rechts

Pos.	Ihre Position	Stückzahl	Material	Ø Obergurt	Ø Mittelgurt	Ø Untergurt	Ø Stab	L1	L2	L3	S	A	R1
1													
2													
3													
4													
5													
6													
7													
8													
9													
10													

*Alle Maßangaben in Millimeter (mm) bzw. Grad (°)